



# ЈП „Г А С” – Темерин

Новосадска 421 Телефон: (021) 843-633, 843-655  
Текући рачун код банке Интеса 160-920072-92

СКУПШТИНА ОПШТИНЕ ТЕМЕРИН  
ОРГАН УПРАВЕ

Примљено: 29.05.2026.

Орган	Орг.јед.	БРОЈ	ПРИЛОЖЕЊА
	01	020-107 2026	

«Ј.П. „ГАС”  
“GAS” Közvállalat  
BROJ 396. SZAM  
29.5.2026.  
ТЕМЕРИН - TEMERIN

## СКУПШТИНА ОПШТИНЕ ТЕМЕРИН

**ПРЕДМЕТ: ДОСТАВА ИЗВЕШТАЈА ПОСЛОВАЊА ЈП „ГАС,,  
ТЕМЕРИН за 2025. годину и Одлуке о усвајању финансијских  
извештаја и Одлуке о добити**

У прилогу дописа достављамо Вам Извештај пословања ЈП „Гас,,  
Темерин за 2025. годину, који је усвојио Надзорни одбор ЈП „Гас,, на својој  
56. седници, одржаној 29.05.2026. године, као и Одлуку Надзорног одбора о  
усвајању истог.

Извештај пословања ЈП „Гас,, Темерин се доставља ради усвајања од  
стране Скупштине општине Темерин, сходно члану 45. Одлуке о  
усклађивању одлуке о оснивању Јавног предузећа „Гас,, у Темерину са  
одредбама Закона о јавним предузећима и члану 43. Статута ЈП „Гас,,  
Темерин.

Такође Вам достаљамо и Одлуку о усвајању финансијских извештаја и  
Одлуку о добити, које је донео Надзорни одбор на својој 56. седници,  
одржаној 29.05.2026. године, те Вас молимо да усвојите Одлуку о усвајању  
финансијских извештаја и дате сагласност на Одлуку о добити, сходно члану  
45. Одлуке о усклађивању Одлуке о оснивању Јавног предузећа „Гас,, у  
Темерину са одредбама Закона о јавним предузећима и члану 43. Статута ЈП  
„Гас,, Темерин.

Такође Вам, у оквиру Извештаја пословања, достављамо Извештај о  
ревизији финансијских извештаја ЈП „Гас,, Темерин за 2025. годину.

ДИРЕКТОРИЦА

Маја Бјекић, маст.инг.арх.





# ЈП „ГАС,, ТЕМЕРИН

Новосадска 421 Телефон: (021) 843-633, 843-655  
Текући рачун код банке Интеса 160-920072-92

СКУПШТИНА ОПШТИНЕ ТЕМЕРИН  
ОРГАН УПРАВЕ

Примљено:		29 MAY 2026		
Орган	Орг.јед.	БРОЈ	ПРИЛОГ	ВРЕДНОСТ
	01	020-107 2026		

На основу члана 22. Закона о јавним предузећима („Сл. гласник РС,, бр. 15/2016 и 88/2019) и члана 43. Статута Јавног предузећа „Гас,, у Темерину дана 29.5.2026. године Надзорни одбор ЈП „Гас,, Темерин на својој 56. седници доноси

## ОДЛУКУ

Надзорни одбор ЈП „Гас,, Темерин усваја Извештај пословања ЈП „Гас,, Темерин за 2025. годину.



ПРЕДСЕДНИК НАДЗОРНОГ ОДБОРА

*Vlado Karanović*

Владо Карановић, дипл. инг. пољ.

СКУПШТИНА ОПШТИНЕ ТЕМЕРИН  
ОРГАН УПРАВЕ

Примљено: 29. MAJ - 2026				
Орган	Орг.јед.	БРОЈ	ПРИЛОГ	ВРЕДНОСТ
	01	020-107 2026		

# ИЗВЕШТАЈ ПОСЛОВАЊА 2025. ГОДИНЕ

## ЈАВНО ПРЕДУЗЕЋЕ „ГАС“ ТЕМЕРИН

мај, 2026. године

**САДРЖАЈ:**

1. УВОД .....	3
2. НАБАВКА И ПРОДАЈА ПРИРОДНОГ ГАСА.....	4
3. ОДНОС НАБАВЉЕНИХ И ИСПОРУЧЕНИХ КОЛИЧИНА ГАСА.....	7
4. КРЕТАЊЕ БРОЈА СКЛОПЉЕНИХ УГОВОРА О ИЗГРАДЊИ КУЋНОГ ГАСНОГ ПРИКЉУЧКА.....	8
5. ЦЕНОВНА ПОЛИТИКА.....	9
6. АКТИВНОСТИ НА ОДРЖАВАЊУ И ПРОШИРЕЊУ ГАСНЕ МРЕЖЕ.....	13
7. АКТИВНОСТИ РАДИ НАПЛАТЕ ПОТРАЖИВАЊА.....	14
8. РАД НАДЗОРНОГ ОДБОРА.....	14
9. ФИНАНСИЈСКО ПОСЛОВАЊЕ-ПРЕГЛЕД ОСТВАРЕНИХ ПРИХОДА И РАСХОДА И СУБВЕНЦИЈЕ.....	15
10. ЗАКЉУЧАК.....	19

**ПРИЛОЗИ:**

1. МИШЉЕЊЕ НЕЗАВИСНОГ РЕВИЗОРА

## 1. УВОД

Јавно предузеће „Гас“ Темерин под овим називом послује од јула месеца 1997. године. Тада су одвојене комуналне делатности из предузећа које је преузело ЈКП „Темерин“, а делатност дистрибуције гаса је задржано у ЈСКП „Будућност“, чији је ЈП „Гас“ Темерин правни наследник.

До 2009. године оснивач предузећа је одређивао дистрибутивну разлику, односно маржу предузећа да би доношењем новог Закона о енергетици и увођењем тарифног система регулаторну улогу пословања предузећа преузела Агенција за енергетику Републике Србије (АЕРС).

Да би предузеће могло да послује у складу са Законима неопходно је да поседује одређене лиценце.

Јавно предузеће „Гас“ Темерин за обављање својих делатности поседује следеће лиценце:

- Лиценца за обављање енергетске делатности дистрибуција природног гаса и управљање дистрибутивним системом за природни гас,
- Лиценца за обављање енергетске делатности јавно снабдевање природним гасом,
- Лиценца за обављање енергетске делатности снабдевање природним гасом

Једна од основних делатности Јавног предузећа „Гас“ Темерин је снабдевање природним гасом потрошача на територији општине Темерин, а поред основне делатности предузеће се бави и проширењем дистрибутивне гасне мреже и изградом кућних гасних прикључака.

Општи и законски услови пословања су:

- Закон о енергетици Републике Србије ( „Сл. гласник“, бр.145/2014,95/18,40/21, 35/23,62/23,94/24 и 109/25- др.закони),
- Уредба о условима за испоруку природног гаса ( „Сл. гласник РС“, бр. 49/22, 32/2023 и 97/23),
- Закон о јавној својини („ Сл. Гласник РС“, бр.72/2011 и 88/2013, 105/2014, 104/2016-др.закон, 108/2016, 113/17, 95/18, 153/2020 и 94/24),
- АЕРС – Агенција за енергетику Републике Србије – као регулаторно тело,
- Статут предузећа,
- Одлуке Надзорног одбора итд.

## 2. НАБАВКА И ПРОДАЈА ПРИРОДНОГ ГАСА

Набавку природног гаса за потребе купаца на територији општине Темерин, Јавно предузеће „Гас“ Темерин врши од ЈП „Србијасгас“ Нови Сад на основу уговора о снабдевању јавних снабдевача природним гасом.

Набавка природног гаса за потребе квалификованих купаца врши се од ЈП „Србијасгас“ Нови Сад на основу Уговора о потпуном снабдевању енергијом из природног гаса.

Доминантну потрошњу предузећа чини мала потрошња-домаћинства, а око 98% утрошених kWh природног гаса одлази на јавно снабдевање.

ЈП „Гас“ Темерин највећи део својих пословних прихода остварује продајом природног гаса крајњим купцима, а мањи део од израде кућних гасних прикључака, услуга издавања енергетских сагласности, услуга поновног укључења.

Удео појединих група и категорија купаца у укупном броју у 2025. години је следећа: 95,68% чини група купаца Мала потрошња – домаћинства категорија К1, 3,35% чини група купаца Мала потрошња – остали категорија К1, 0,21% чини група Равномерна потрошња К1, 0,72% чини група купаца Неравномерна потрошња К1, група купаца Равномерна потрошња К2 чини 0,01%, и група купаца Неравномерна потрошња категорија К2 чине 0,03%.

Табела бр. 1. Број активних купаца по групама купаца у 2020, 2021, 2022, 2023, 2024 и 2025. години

	2020	2021	2022	2023	2024	2025
Групе купаца	Број купаца	Број купаца	Број купаца	Број купаца	Број купаца	Број купаца
К 1 Мала потрошња- домаћинства	6,735	6,890	7,023	7,187	7,309	7,401
К 1 Мала потрошња- остали	235	241	244	248	256	280
К1 Ванвршна потрошња	4	6	0	0	0	0
К 1 Равномерна потрошња	11	8	16	16	16	14
К 1 Неравномерна потрошња	46	50	48	54	55	59
К 2 Равномерна потрошња	1	1	1	1	1	1
К 2 Ванвршна потрошња	0	0	0	0	0	0
К 2 Неравномерна потрошња	2	2	2	2	2	2
<b>Укупно</b>	<b>7,034</b>	<b>7,198</b>	<b>7,334</b>	<b>7,508</b>	<b>7,639</b>	<b>7,757</b>

Из табеле се закључује да структуру активних потрошача гаса на територији општине Темерин око 95 % чине домаћинства, што значи да они имају доминантан удео и утицај у односу на укупну потрошњу гаса. Таква потрошња гаса има бројне карактеристике које се могу сагледати у следећем:

- Велике сезонске осцилације у потрошњи гаса утичу да се гас неравномерно троши током године јер је потрошња највећа у зимским месецима, а у летњим месецима је минимална. То се одражава на наплату потраживања, јер предузеће има веће могућности да наплати своја потраживања у зимском периоду док се гас троши, а у летњим месецима наплата потраживања знатно опада.

- Велик број места испоруке захтева већи обим посла при читавању потрошње и обради рачуна за испоручени природни гас као и у обављању техничког прегледа, контроле мерача и баждарењу.
- Цена за ову категорију је регулисана од стране Агенције за енергетику РС, међутим годинама у назад то није случај, јер продајна цена не прати раст набавне цене.

До октобра 2022. године дистрибуција и обрачун гаса вршио се по сведеним метрима кубним см3. Од октобра 2022. године по основу Уредбе о условима испоруке и снабдевања природним гасом дистрибуција и обрачун природног гаса врши се по обрачунској енергији природног гаса у kWh.

У Табелама 2 и 3 дат је приказ испоруке и преузимања гаса са дистрибутивног система у последњих шест година 2020,2021, 2022, 2023, 2024 и 2025 година.

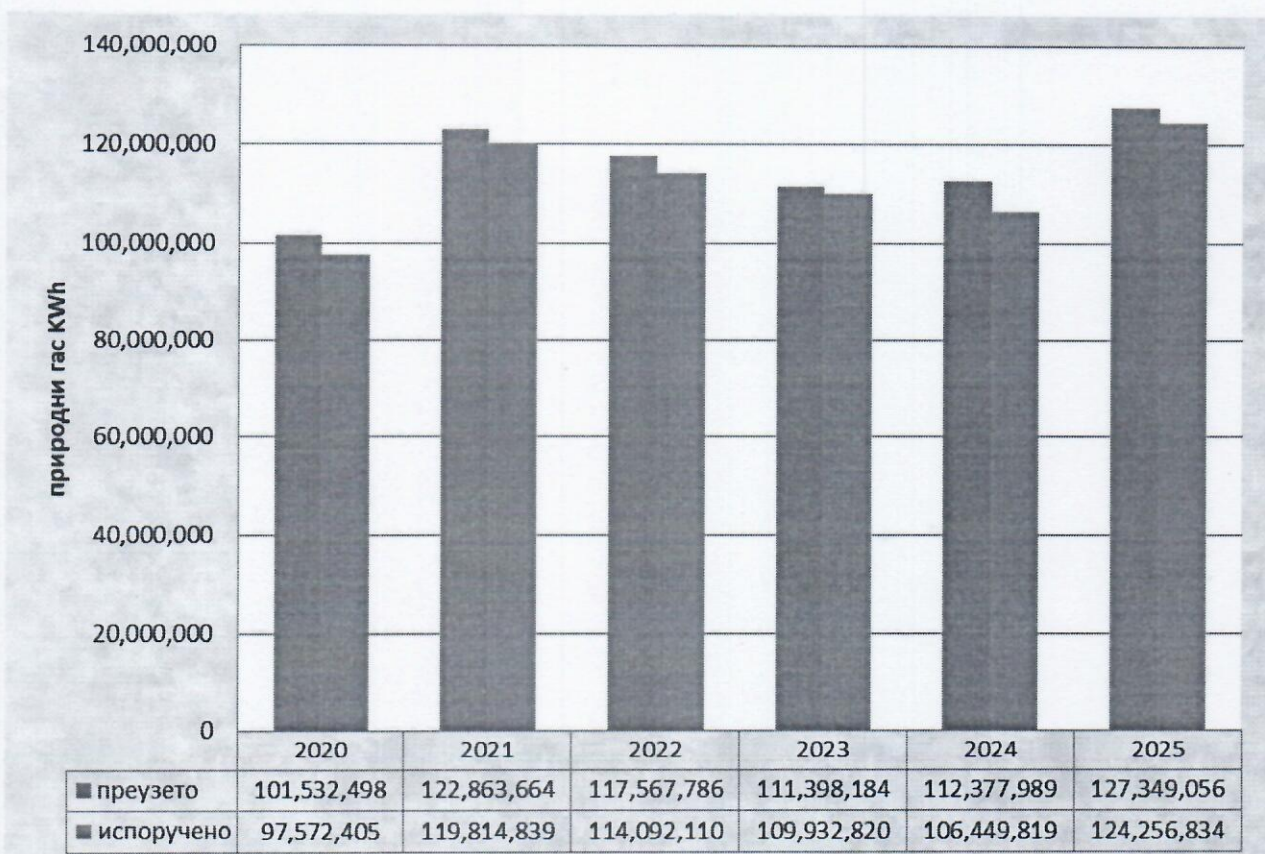
Табела 2. Испорука природног гаса са дистрибутивног система крајњим корисницима

месец	испоручени гас у 2020 г.	испоручени гас у 2021 г.	испоручени гас у 2022 г.	испоручени гас у 2023 г.	испоручени гас у 2024 г.	испоручени гас у 2025 г.
ЈАНУАР	20,565,349	19,005,589	21,646,816	19,798,727	21,621,647	24,530,494
ФЕБРУАР	13,713,034	17,562,185	17,617,171	18,304,661	14,114,269	22,231,385
МАРТ	10,053,261	15,633,486	17,981,025	14,044,377	11,588,099	13,431,977
АПРИЛ	7,990,673	11,338,332	9,847,299	10,434,882	5,153,892	8,530,462
МАЈ	3,005,708	3,978,288	3,196,772	4,304,933	2,881,091	3,773,008
ЈУН	2,142,370	2,005,149	1,750,040	1,941,306	1,725,404	1,895,949
ЈУЛ	1,760,667	1,569,990	1,643,775	1,432,651	1,419,705	1,494,951
АВГУСТ	1,763,684	1,866,502	1,618,196	1,657,582	1,507,018	1,629,105
СЕПТЕМБАР	2,305,966	2,426,245	2,836,094	1,679,144	2,137,941	1,980,331
ОКТОБАР	5,791,113	8,234,076	4,545,999	3,111,204	6,157,876	8,428,759
НОВЕМБАР	11,776,920	15,257,506	13,257,177	13,565,273	15,985,059	14,519,912
ДЕЦЕМБАР	16,703,660	20,937,492	18,151,746	19,658,080	22,157,818	21,810,501
УКУПНО	97,572,405	119,814,839	114,092,110	109,932,820	106,449,819	124,256,834

Табела бр. 3. Укупно преузимање са дистрибутивног система.

месец	преузимање гаса у 2020 г.	преузимање гаса у 2021 г.	преузимање гаса у 2022 г.	преузимање гаса у 2023 г.	преузимање гаса у 2024 г.	преузимање гаса у 2025 г.
ЈАНУАР	20,111,601	19,987,075	23,867,089	19,516,391	23,422,665	23,990,962
ФЕБРУАР	13,872,844	16,281,040	16,842,416	18,179,998	13,867,007	22,664,360
МАРТ	12,414,826	16,078,077	17,827,489	14,567,919	11,879,885	14,352,682
АПРИЛ	5,697,224	11,350,895	9,956,591	10,845,635	5,010,827	8,115,943
МАЈ	3,055,879	3,482,665	2,599,925	3,670,618	2,375,446	3,706,574
ЈУН	2,002,855	1,918,928	1,823,079	1,846,454	1,692,270	1,726,222
ЈУЛ	1,795,233	1,725,917	1,758,718	1,587,249	1,491,998	1,604,776
АВГУСТ	1,721,823	1,982,499	1,723,075	1,686,441	1,624,801	1,766,430
СЕПТЕМБАР	2,085,868	2,552,596	3,064,888	1,843,916	2,436,263	2,032,569
ОКТОБАР	6,575,685	9,940,186	5,284,645	3,143,301	6,451,973	9,016,317
НОВЕМБАР	14,031,268	15,259,267	13,280,841	14,125,052	18,500,442	15,606,757
ДЕЦЕМБАР	18,167,392	22,304,522	19,539,031	20,385,210	23,624,412	22,765,464
УКУПНО	101,532,498	122,863,664	117,567,786	111,398,184	112,377,989	127,349,056

Графички приказ преузимања и испоруке природног гаса од 2020. до 2025. године



### 3. ОДНОС НАБАВЉЕНИХ И ИСПОРУЧЕНИХ КОЛИЧИНА ГАСА

Да би се утврдили евентуални губици природног гаса у физичким јединицама мере упоређују се количине природног гаса преузете од ЈП „Србијагаса“ и количине које ЈП „Гас“ Темерин испоручује својим купцима.

Табела бр.4 Однос преузетих и испоручених количина у последњих пет година

месец	преузимањ					испоручени					разлика		разлика		разлика		разлика		разлика	
	е гаса у 2021 г.	е гаса у 2022 г.	е гаса у 2023 г.	е гаса у 2024 г.	е гаса у 2025 г.	гас у 2021 г.	гас у 2022 г.	гас у 2023 г.	гас у 2024 г.	гас у 2025 г.	преуз. и испор. у 2021	преуз. и испор. у 2022	преуз. и испор. у 2023	преуз. и испор. у 2024	преуз. и испор. у 2025	разлика преуз и испор 2021 %	разлика преуз и испор 2022 %	разлика преуз и испор 2023 %	разлика преуз и испор 2024 %	разлика преуз и испор 2025 %
I	19.987.075	23.867.080	10.516.391	23.422.665	23.990.962	19.005.580	21.646.816	19.798.727	21.621.647	24.530.494	981.486	2.220.273	-282.336	1.801.018	-539.532	4.91	9.30	-1.45	7.69	-2.25
II	16.281.040	16.842.416	18.179.998	13.867.007	22.564.360	17.562.185	17.617.171	18.304.661	14.114.269	22.231.385	-1.281.145	-774.755	-124.663	-247.262	432.975	-7.87	-4.80	-0.69	-1.78	1.91
III	16.078.077	17.827.489	14.567.919	11.879.885	14.352.682	15.633.486	17.981.025	14.044.377	11.588.099	13.431.977	444.591	-153.536	523.542	291.786	920.705	2.77	-0.86	3.59	2.46	6.41
IV	11.350.895	9.956.591	10.845.635	5.010.827	8.115.943	11.338.332	9.847.299	10.434.882	5.153.892	8.530.462	12.562	109.292	410.753	-143.065	-414.519	0.11	1.10	3.79	-2.86	-5.11
V	3.482.665	2.599.925	3.670.618	2.375.446	3.706.574	3.978.288	3.196.772	4.304.933	2.881.091	3.773.008	-495.623	-596.847	-634.315	-505.645	-66.434	-14.23	-22.96	-17.28	-21.29	-1.79
VI	1.918.928	1.823.079	1.846.454	1.692.270	1.726.222	2.005.149	1.750.040	1.941.306	1.725.404	1.895.949	-86.221	73.039	-94.852	-33.134	-169.727	-4.49	4.01	-5.14	-1.96	-9.83
VII	1.725.917	1.758.718	1.587.249	1.491.998	1.604.776	1.569.990	1.643.775	1.432.651	1.419.705	1.494.951	155.927	114.943	154.598	72.293	109.825	9.03	6.54	9.74	4.85	6.84
VIII	1.982.499	1.723.075	1.686.441	1.624.801	1.766.430	1.866.502	1.618.196	1.657.582	1.507.018	1.628.105	115.997	104.879	28.859	117.783	137.325	5.85	6.09	1.71	7.25	7.77
IX	2.552.596	3.064.888	1.843.916	2.436.263	2.032.569	2.426.245	2.836.094	1.679.144	2.137.941	1.980.331	126.350	228.794	164.772	298.322	52.236	4.95	7.46	8.94	12.25	2.57
X	9.940.186	5.284.645	3.143.301	6.451.973	9.016.317	8.234.076	4.545.999	3.111.204	6.157.876	8.428.759	1.706.109	738.646	32.097	294.097	587.558	17.16	13.98	1.02	4.56	6.52
XI	15.259.267	13.280.841	14.125.052	18.500.442	15.606.757	15.257.506	13.257.177	13.565.273	15.985.059	14.519.912	1.761	23.664	559.779	2.515.383	1.086.845	0.01	0.18	3.96	13.60	6.96
XII	22.304.522	19.539.031	20.385.210	23.624.412	22.765.464	20.937.492	18.151.746	19.658.080	22.157.818	21.810.501	1.367.030	1.387.285	727.130	1.466.594	954.963	6.13	7.10	3.57	6.21	4.19
ukup	122.863.664	117.567.786	111.398.184	112.377.989	127.349.056	119.814.839	114.092.110	109.932.820	106.449.819	124.256.834	3.048.825	3.475.676	1.465.364	5.928.170	3.092.222	2.48	2.96	1.32	5.28	2.43

Табела бр.4 Однос преузетих и испоручених количина, показује разлику преузетих и испоручених количина последњих пет година. Разлика преузетих и испоручених киловат часова гаса у 2025. години је 2,43%

У циљу смањења ове разлике ЈП „Гас“ Темерин је у току 2025. године преузео низ активности ради утврђивања узрока губитка гаса и његовог умањења као што су:

- У току зимских месеци уводи се ванредно читавање гаса средином месеца, како би се откриле евентуалне манипулације на мерачима,
- У поподневним часовима организује се читавање гаса по реонима да би се читали потрошачи код којих су биле закључане капије током редовног читавања,
- Контролишу се потрошачи који немају потрошњу, да би се извршила провера стања на мерачима.
- Врши се замена старих, дотрајалих мерача ради омогућавања исправног мерења,
- Тежи се да све кутије буду пломбиране, како би спречили прилаз мерачима.

Ове мере дају резултате, тако да ће се и у наредном периоду преузимати спровођење истих.

#### 4. КРЕТАЊЕ БРОЈА СКЛОПЉЕНИХ УГОВОРА О ИЗГРАДЊИ КУЋНОГ ГАСНОГ ПРИКЉУЧКА

У 2025. години склопљено је 96 уговора о изградњи кућног гасног прикључка.

Табела бр.5 Кретање броја склопљених уговора од 2011 до 2025. године.

Година	број склопљених уговора
2011	46
2012	34
2013	27
2014	15
2015	16
2016	37
2017	58
2018	93
2019	133
2020	141
2021	161
2022	167
2023	218
2024	94
2025	96

Запажа се мање интересовање за увођењем гаса у односу на неке претходне године, разлог се може тражити пораслим трошковима прикључења на гасну мрежу. Такође треба поменути да се новоизграђене стамбене зграде прикључују на дистрибутивну мрежу, што је омогућено одговарајућим Правилником о начину расподеле потрошње гаса у стамбеним зградама колективног становања.

## 5. ЦЕНОВНА ПОЛИТИКА

У 2025. години примењују се цене за природни гас по основу одлуке о утврђивању цене природног гаса за тарифне купце на коју је Агенција за енергетику дала сагласност.

Цене гаса за тарифне купце исказане су по тарифним ставовима утврђеним Тарифним системом за обрачун природног гаса за тарифне купце и утврђене су по тарифним елементима у складу са Методологијом за одређивање тарифних елемената за обрачун цена природног гаса за тарифне купце.

Потрошачи су распоређени у категорије купаца где постоје купци у категорији 1,  $p < 6$  bar који су распоређени у групе купаца и то:

Мала потрошња ( Мала потрошња-домаћинства и мала потрошња-остали), они се задужују по тарифу енергент и тарифу накнада по месту испоруке.

Ванвршна потрошња K1, задужују се за тарифу енергент, капацитет и тарифу накнада по месту испоруке.

Равномерна потрошња K1, задужују се за тарифу енергент, капацитет и тарифу накнада по месту испоруке.

Неравномерна потрошња K1, задужују се за тарифу енергент, капацитет и тарифу накнада по месту испоруке.

У категорију 2 која обухвата потрошаче између  $6 \leq p \leq 16$  bar-а који су распоређени у групе купаца и то:

Ванвршна потрошња K2, задужују се за тарифу енергент, капацитет и тарифу накнада по месту испоруке.

Равномерна потрошња K2, задужују се за тарифу енергент, капацитет и тарифу накнада по месту испоруке.

Неравномерна потрошња K2, задужују се за тарифу енергент, капацитет и тарифу накнада по месту испоруке.

Табела бр. 6 Приказ тарифних цена (без ПДВ-а) као и цена за поједине услуге:

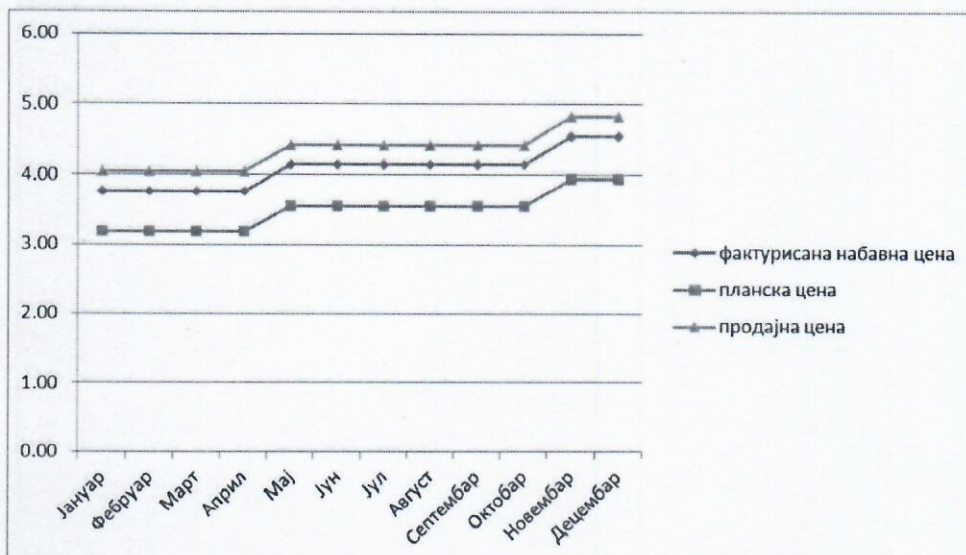
Р. Бр.	ВРСТА ПРОИЗВОДА И УСЛУГЕ	децембар претходне године	Цена у динарима по јединици мере за текућу годину												Индекс дец. текуће године дец. претходне године		
			I	II	III	IV	V	VI	VII	VIII	IX	X	XI	XII			
1	Трошкови поновног укључења физичка лица	5,000.00	5,000.00	5,000.00	5,000.00	5,000.00	5,000.00	5,000.00	5,000.00	5,000.00	5,000.00	5,000.00	5,000.00	5,000.00	5,000.00	5,000.00	1
2	Трошкови поновног укључења правна лица	12,500.00	12,500.00	12,500.00	12,500.00	12,500.00	12,500.00	12,500.00	12,500.00	12,500.00	12,500.00	12,500.00	12,500.00	12,500.00	12,500.00	12,500.00	1
3	Израда типског прикључка г-4	74,057	74,057	74,057	74,057	74,057	74,057	74,057	74,057	74,057	74,057	74,057	74,057	74,057	74,057	74,057	1
4	Израда типског прикључка г-6	84,757	84,757	84,757	84,757	84,757	84,757	84,757	84,757	84,757	84,757	84,757	84,757	84,757	84,757	84,757	1
5	Мала потрошња (Тарифа енергент)	4.84	4.84	4.84	4.84	4.84	4.84	4.84	4.84	4.84	4.84	4.84	4.84	4.84	4.84	4.84	1
6	Ванвршна потрошња К1(Тарифа енергент)	4.56	4.56	4.56	4.56	4.56	4.56	4.56	4.56	4.56	4.56	4.56	4.56	4.56	4.56	4.56	1
7	Равномерна потрошња К1(Тарифа енергент)	4.56	4.56	4.56	4.56	4.56	4.56	4.56	4.56	4.56	4.56	4.56	4.56	4.56	4.56	4.56	1
8	Неравномерна потрошња К1(Тарифа енергент)	4.56	4.56	4.56	4.56	4.56	4.56	4.56	4.56	4.56	4.56	4.56	4.56	4.56	4.56	4.56	1
9	Ванвршна потрошња К1 (Тарифа капацитет дин/м3/дан/год.)	11.74	11.74	11.74	11.74	11.74	11.74	11.74	11.74	11.74	11.74	11.74	11.74	11.74	11.74	11.74	1
10	Равномерна потрошња К1(Тарифа капацитет дин/м3/дан/год.)	24.94	24.94	24.94	24.94	24.94	24.94	24.94	24.94	24.94	24.94	24.94	24.94	24.94	24.94	24.94	1
11	Неравномерна потрошња К1(Тарифа капацитет дин/м3/дан/год.)	29.34	29.34	29.34	29.34	29.34	29.34	29.34	29.34	29.34	29.34	29.34	29.34	29.34	29.34	29.34	1
12	Мала потрошња(Тарифа накнада по месту испоруке дин/место испоруке/година)	979.18	979.18	979.18	979.18	979.18	979.18	979.18	979.18	979.18	979.18	979.18	979.18	979.18	979.18	979.18	1
13	Ванвршна потрошња К1(Тарифа накнада по месту испоруке дин/место испоруке/година)	979.18	979.18	979.18	979.18	979.18	979.18	979.18	979.18	979.18	979.18	979.18	979.18	979.18	979.18	979.18	1
14	Равномерна потрошња К1(Тарифа накнада по месту испоруке дин/место испоруке/година)	979.18	979.18	979.18	979.18	979.18	979.18	979.18	979.18	979.18	979.18	979.18	979.18	979.18	979.18	979.18	1
15	Неравномерна потрошња К1(Тарифа накнада по месту испоруке дин/место испоруке/година)	979.18	979.18	979.18	979.18	979.18	979.18	979.18	979.18	979.18	979.18	979.18	979.18	979.18	979.18	979.18	1

Из табеле бр.6 види се да се цене у односу на децембар 2024 године нису мењале.

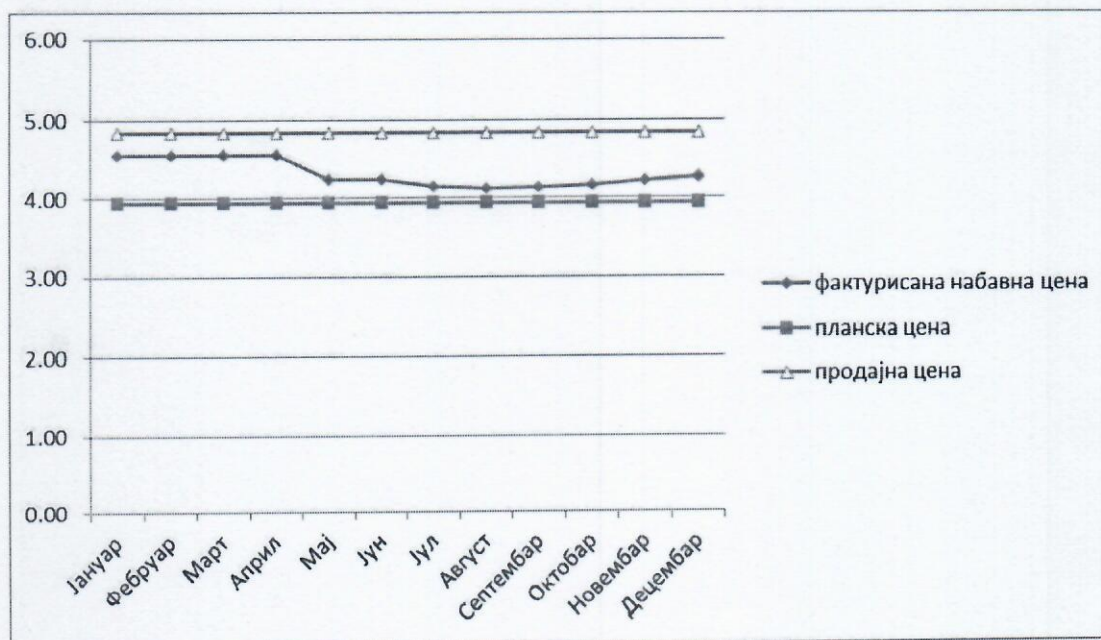
Како би лакше објаснили утицај разлике у цени гаса на пословање предузећа приказано је табеларно и графички кретање фактурисане набавне цене на јавном снабдевању, планске набавне цене, продајне цене домаћинства и разлика продајне цене домаћинства и фактурисане набавне цене за 2023, 2024 и 2025. годину.

Табела бр. 7 Однос набавне, планске набавне и продајне цене гаса 2023, 2024, и 2025. године

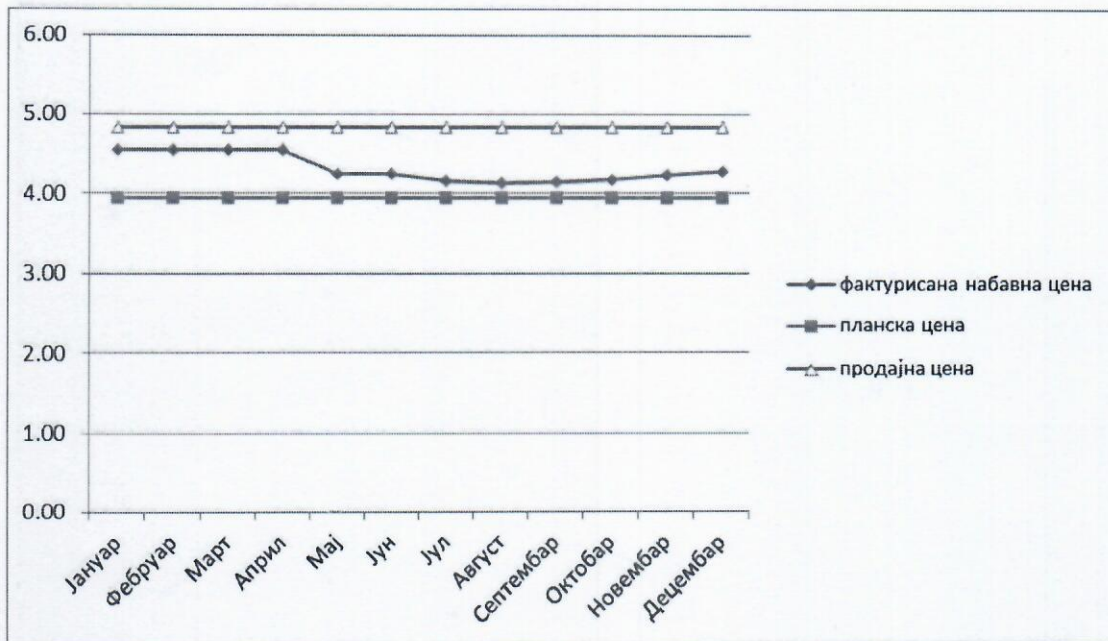
Однос набавне, планске и продајне цене гаса 2023 (јавно снабдевање)												
	Јануар	Фебруар	Март	Април	Мај	Јун	Јул	Август	Септембар	Октобар	Новембар	Децембар
Фактурисана набавна цена ЈС (са књижним одобрењем)	3.76	3.76	3.76	3.76	4.14	4.14	4.14	4.14	4.14	4.14	4.55	4.55
Планска цена	3.18	3.18	3.18	3.18	3.54	3.54	3.54	3.54	3.54	3.54	3.95	3.95
Продајна цена домаћинств	4.05	4.05	4.05	4.05	4.42	4.42	4.42	4.42	4.42	4.42	4.84	4.84
Разлика продајне цене за домаћинства и фактурисане набавне цене	0.29	0.29	0.29	0.29	0.28	0.28	0.28	0.28	0.28	0.28	0.29	0.29



Однос набавне, планске и продајне цене гаса 2024 (јавно снабдевање)												
	Јануар	Фебруар	Март	Април	Мај	Јун	Јул	Август	Септембар	Октобар	Новембар	Децембар
Фактурисана набавна цена ЈС (са књижном одобрењем)	4.55	4.55	4.55	4.55	4.24	4.25	4.16	4.13	4.14	4.18	4.22	4.28
Планска цена	3.95	3.95	3.95	3.95	3.95	3.95	3.95	3.95	3.95	3.95	3.95	3.95
Продајна цена домаћинств	4.84	4.84	4.84	4.84	4.84	4.84	4.84	4.84	4.84	4.84	4.84	4.84
Разлика продајне цене за домаћинства и фактурисане набавне цене	0.29	0.29	0.29	0.29	0.60	0.59	0.68	0.71	0.70	0.66	0.62	0.56



Однос набавне, планске и продајне цене гаса 2025 (јавно снабдевање)												
	Јануар	Фебруар	Март	Април	Мај	Јун	Јул	Август	Септембар	Октобар	Новембар	Децембар
Фактурисана набавна цена ЈС (са књижним одобрењем)	4.22	4.13	4.08	4.00	3.98	3.89	3.84	3.81	3.79	3.82	3.78	3.77
Планска цена	3.95	3.95	3.95	3.95	3.95	3.95	3.95	3.95	3.95	3.95	3.95	3.95
Продајна цена домаћинств	4.84	4.84	4.84	4.84	4.84	4.84	4.84	4.84	4.84	4.84	4.84	4.84
Разлика продајне цене за домаћинства и фактурисане набавне цене	0.62	0.71	0.76	0.84	0.86	0.95	1.00	1.03	1.05	1.02	1.06	1.07



Регулаторно тело које даје сагласност на цене гаса дистрибутера је Агенција за енергетику РС (у даљем тексту Агенција), чија Методологија формирања цена налаже да уколико је набавна цена гаса већа од планске набавне цене гаса за 3% јавни снабдевач тј. дистрибутер може да тражи повећање цене гаса, што је ЈП Гас Темерин у више наврата и тражило и није добило одговор.

Када се анализирају претходни графикони, упоређујући планску набавну цену и фактурисану набавну цену јасно се може приметити да предузеће у годинама где је фактурисана набавна цена на нивоу планске набавне цене остварује планирану добит. У 2023 години планска набавна цена од априла расте, али у истом проценту расте и фактурисана набавна цена, као и продајна цена. Ефекат на пословање предузећа не постоји. У тој години предузеће остварује губитак. Тек у мају 2024 године фактурисана набавна цена почиње да се смањује и приближава планској набавној цени. У тој години предузеће остварује губитак, али се полако осећају позитивни ефекти овог смањења фактурисане набавне цене. У 2025. години како се види из графикона фактурисана набавна цена од априла месеца је на нивоу планске набавне цене, предузеће отварају добит и ликвидно је.

## 6. АКТИВНОСТИ НА ОДРЖАВАЊУ И ПРОШИРЕЊУ ГАСНЕ МРЕЖЕ

У току 2025 године урађено је 93 нових прикључака гаса на дистрибутивни систем ЈП „Гас“ Темерин, а у складу са Законом о енергетици сви мерни уређаји су преузети и књижени у основно средство.

У циљу безбедног коришћења и смањења губитака природног гаса рађени су технички прегледи.

Редовним техничким прегледима унутрашњих гасних инсталација контролисана је заптивеност спојева на КМРС као и непропусност на заварним спојевима и спојевима гасних славина и гасних трошила који су у саставу унутрашњих гасних инсталација.

Према Закону о енергетици сви дистрибутери гаса су били у обавези да до краја 2024. године изврше замену мерача протока гаса без температурног компензатора са мерачима протока гаса са температурним компензатором, а при том тај циљ није испуњен до наведеног рока. Наведени рок замене мерача гаса је новим Законом о енергетици продужен до 31.12.2027. године. У току 2025. године на гасној дистрибутивној мрежи је извршена је замена 760 мерача гаса без температурног компензатора са мерачима са температурним компензатором.

Разлог због кога није на време извршена законска обавеза замене мерача је била пре свега финансијске природе, јер је познато да је предузеће ранијих година имало кредите и обавезе како према Србијагасу за преузети гас, тако и према одређеним банкама, а све као последица мале разлике набавне и продајне цене гаса.

У складу са финансијским могућностима предузећа потребно је планирати замену свих преосталих мерача гаса без температурног компензатора мерачима са температурним компензатором у догледно време како би се испоштовала законска обавеза.

Са акредитованом фирмом за одоризацију природног гаса уговорена је и вршена редовна контрола и одоризација природног гаса на мерно регулационим станицама у Темерину, Бачком Јарку и Сиригу.

## **7. АКТИВНОСТИ РАДИ НАПЛАТЕ ПОТРАЖИВАЊА**

У циљу обезбеђивања већег степена наплате потраживања ЈП „Гас“ Темерин је у току 2025. године предузео низ активности.

Достављено је 3460 упозорења (опомена) крајњим купцима за испуњење доспелих уговорних обавеза плаћања и склопљен велики број споразума са дужницима чиме им је омогућено одложено плаћање дуга на рате. У току 2025. године извршено је преко 80 обустава испоруке природног гаса крајњим купцима због неизвршења обавеза за испоручени природни гас.

Укупан број спорова који се води код јавних извршитеља на крају 2025. године износи 69 активних спорова, с тим што је у току 2025. године покренуто 15 нових спорова против дужника.

Узимајући у обзир све горе наведено као и чињеницу да је на крају године наплата била на нивоу од 82%, можемо закључити да је наплата потраживања у 2025. години била на задовољавајућем нивоу.

## **8. РАД НАДЗОРНОГ ОДБОРА**

У ЈП „Гас“, Темерин функција управљања предузећем поверена је, од стране оснивача општине Темерин, Надзорном одбору, који броји три члана.

Надзорни одбор је, у току 2025. године одржао десет седница, на којима је редовно пратио активности у пословању ЈП „Гас“ Темерин и доносио закључке и одлуке, у складу са својим законским овлашћењима.

Присутност чланова Надзорног одбора, као и њихова активност и конструктивност током седница, је била на врло високом нивоу.

## 9. ФИНАНСИЈСКО ПОСЛОВАЊЕ - ПРЕГЛЕД ОСТВАРЕНИХ ПРИХОДА И РАСХОДА

Јавно предузеће „Гас“ Темерин је 2025. годину завршило са нето добитком 18.772.000 динара, што је приказано у табели бр. 10 Извештај пословања 2025. године.

Преглед прихода и расхода по основу продаје гаса дат је у табели број 8.

Планирана добит по основу продаје гаса је 77.157.755 динара док је остварена добит 101.474.971 динара, као ефекат усклађене фактурисане набавне цене са законом о енергетици РС.

Табела бр. 8 Преглед преузимања и испоруке природно и финансијски за 2025. годину

ПЛАН 2025				РЕАЛИЗАЦИЈА 2025								ИНДЕКС РЕАЛИЗАЦИЈА/ПЛАН 2025						
месеци	укупно преузимање у ДС план	планирана набавна цена	планирана набавна вредност гас	укупна испорука купцима план	планирана продајна цена	укупно преузимање у ДС	реализована набавна цена	реализована набавна вредност гас	укупна испорука купцима	реализована продајна цена	реализовани приход од гаса	укупно преузимање у ДС	набавна цена	реализована набавна вредност гас	укупна испорука купцима	продајна цена	приход од гаса	
Јануар	21.691.000	4.04	87.631.640	21.256.950	4.84	102.883.638	23.990.962	4.23	101.391.489	24.530.494	4.87	119.358.222	1.11	1.05	1.16	1.15	1.01	1.16
Фебруар	16.996.000	4.04	68.663.840	16.655.925	4.84	80.614.677	22.664.360	4.15	94.100.129	22.231.385	4.88	108.572.091	1.33	1.03	1.37	1.33	1.01	1.35
Март	12.963.000	4.04	52.370.520	12.704.250	4.84	61.488.570	14.352.682	4.11	59.050.552	13.431.977	4.92	66.139.675	1.11	1.02	1.13	1.06	1.02	1.08
I квартал	51.650.000		208.666.000	50.617.125		244.986.885	61.008.004	4.16	254.542.170	60.193.856	4.89	294.069.987	1.18		1.22	1.19		1.20
Април	5.513.000	4.04	22.272.520	5.402.475	4.84	26.147.979	8.116.943	4.02	32.642.849	8.530.462	4.94	42.111.914	1.47	1.00	1.47	1.58	1.02	1.61
Мај	2.552.000	4.04	10.310.080	2.500.875	4.84	12.104.235	3.706.574	4.01	14.852.830	3.773.008	5.06	19.087.755	1.45	0.99	1.44	1.51	1.05	1.58
Јун	1.837.500	4.04	7.423.500	1.800.825	4.84	8.715.993	1.726.222	3.97	6.848.920	1.895.949	5.28	10.019.956	0.94	0.98	0.92	1.05	1.09	1.15
II квартал	9.902.500		40.006.100	9.704.175		46.968.207	13.548.739		54.344.599	14.199.419		71.219.625	1.37		1.36	1.46		1.52
укупно	61.552.500		248.672.100	60.321.300		291.955.092	74.556.743		308.886.769	74.393.275		365.289.613	1.21		1.24	1.23		1.28
Јул	1.531.200	4.04	6.186.048	1.500.525	4.84	7.262.541	1.604.776	3.87	6.208.275	1.494.951	5.35	7.991.947	1.05	0.96	1.00	1.00	1.10	1.10
Август	1.735.150	4.04	7.010.006	1.700.400	4.84	8.229.936	1.766.430	3.85	6.795.455	1.629.105	5.29	8.618.252	1.02	0.95	0.97	0.96	1.09	1.05
Септембар	2.552.000	4.04	10.310.080	2.500.875	4.84	12.104.235	2.032.569	3.82	7.764.712	1.980.331	5.20	10.295.904	0.80	0.95	0.75	0.79	1.07	0.85
III квартал	5.818.350		23.506.134	5.701.800		27.596.712	5.403.775		20.768.442	5.104.387		26.906.102	0.93		0.88	0.90		0.97
укупно III	67.370.850		272.178.234	66.023.100		319.551.804	79.960.518		329.655.210	79.497.662		392.195.715	1.19		1.21	1.20		1.23
Октобар	5.614.100	4.04	22.680.964	5.501.925	4.84	26.629.317	9.016.317	3.83	34.507.177	8.428.759	4.91	41.421.989	1.61	0.95	1.52	1.53	1.02	1.56
Новембар	16.179.800	4.04	65.366.392	15.855.450	4.84	76.740.378	15.606.767	3.79	59.079.533	14.519.912	4.88	70.891.978	0.96	0.94	0.90	0.92	1.01	0.92
Децембар	20.569.000	4.04	83.098.760	20.157.150	4.84	97.560.606	22.765.464	3.77	85.826.698	21.810.501	4.86	106.033.907	1.11	0.93	1.03	1.08	1.00	1.09
IV квартал	42.362.900		171.146.116	41.514.525		200.930.301	47.388.538		179.413.408	44.759.172		218.347.875	1.12		1.05			1.09
укупно IV	109.733.750		443.324.350	107.537.625		520.482.105	127.349.056		509.068.618	124.256.834		610.543.589	1.16		1.15			1.17
укупно	109.733.750		443.324.350	107.537.625		520.482.105	127.349.056		509.068.618	124.256.834		610.543.589	1.16		1.15			1.17

Табела бр. 9 Однос текуће имовине и обавеза 2020, 2021, 2022, 2023, 2024 и 2025 године, приказује обавезе по основу набавке гаса и обавезе по кредитима за ликвидност у односу на потраживања по основу продаје и стања на текућем рачуну.

Табела бр. 9 Однос текуће имовине и обавеза 2020, 2021, 2022, 2023, 2024 и 2025. године

	2020	2021	2022	2023	2024	2025
Обавезе према добављачима	44,090,000	69,040,000	71,913,000	113,346,000	131,190,000	104,687,000
Обавезе по кредитима	47,000,000	0	0	0	22,500,000	26,250,000
укупно	91,090,000	69,040,000	71,913,000	113,346,000	153,690,000	130,937,000
Укупна потраживања	93,227,000	112,991,000	98,796,000	128,395,000	141,287,000	137,838,000
Стање текућег рачуна	17,536,000	23,230,000	17,864,000	15,000,000	10,945,000	12,982,000
укупно	110,763,000	136,221,000	116,660,000	143,395,000	152,232,000	150,820,000
<b>РАЗЛИКА ОБАВЕЗА И ПОТРАЖИВАЊА</b>	<b>-19,673,000</b>	<b>-67,181,000</b>	<b>-44,747,000</b>	<b>-30,049,000</b>	<b>1,458,000</b>	<b>-19,883,000</b>

Од 2020. године као последица добре разлике у цени, предузеће је ликвидно, али се примећује пад ликвидности у 2022 и 2023 години због повећања набавне цене, уз непромењену продајну цену, што утиче на смањење разлике у цени. У 2024. години предузеће је неликвидно, да би у 2025 години прешло у стање ликвидности због истих ефеката као и у 2020 години.

Највећи дуг предузеће има према ЈП „Србијасу“ Нови Сад са 31.12.2025 године у износу од 100.826.698 динара и то се односи на део новембарских рачуна 15.000.000 динара, и све децембарске рачуне чија је валута јануар 2026. године. Укупне обавезе према добављачима су 104.687.000 дин.

Предузеће је у септембру 2025 године редовно исплатило кредит за ликвидност из 2024 године, а у септембру 2025 године повукло кредит за ликвидност у износу од 35.000.000 динара који се редовно враћа.

Преглед реализованих прихода и расхода 2024. године и 2025. године као и план прихода и расхода 2025. године дат је табели бр. 10 Извештај пословања 2025. године.

ЈП „Гас“ Темерин је у 2024. години по основу уговора о преузимању мерних уређаја обухватило аналитички по потрошачима у својим основним средствима као опрему 450 комада мерача протока гаса Г-4, 4 мерача Г-6, и 1 мерач Г-10. Укупна вредност преузетих мерача је 2.832.500 динара и они су књижени по основу МРС за мала и средња правна лица на приходе по основу преузетих мерних уређаја на позицији конта 64-приходи од премија, субвенција, дотација и преузети у опрему конто 023. Овакав начин обухватања мерних уређаја, који је и обавезан по Закону о енергетици, омогућио је прецизније обухватање догађаја везаних за преузимање мерних уређаја.

Реализовани приходи од продаје гаса су за 14% већи од планираних и реализованих из 2024 године. Набавна вредност продатог гаса је за око 15% већа од планиране и за око 3% већа од реализоване набавне вредности 2024. године.

Предузеће у 2025 години није имало приходе од субвенција. Финансијски приходи су на нивоу плана 2025 године и за око 7% већи у односу на реализацију 2024 године.

Пораст трошкова материјала у 2025 години везује се за трошкове набавке материјала и трошкове набавке мерних уређаја коришћених за замену старих мерних уређаја код потрошача. Замена мерних уређаја су евидентирани директно на трошак, док се у претходним годинама евидентирало на основно средство.

Трошкови бруто зарада, накнада и осталих личних примања у 2025. години су око 22% већи у односу на реализацију 2024. године, због повећања бруто основице зарада и пријема једног радника са високом стручном спремом.

Средства за зараде и накнаде запослених планирана су искључиво са важећим законским и подзаконским и општим актима.

Дана 22.11.2024. године између Јавног предузећа „Гас“ Темерин и општине Темерин потписан је Анекс колективног уговора. Овим анексом ускладили су се коефицијенти посла као и основица. Основну зараду у смислу овог анекса чини производ месечне основице за утврђивање основне зараде на бази просечног фонда часова од 174 часа (основица) коефицијента посла. Сразмерно увећању минималне зараде, утврђене од стране Социјално економског савета, повећава се и основица за обрачун зарада.

Број радника са 31.12.2025 је 30 радника што је и предвиђено планом.

Број запослених је приказан у следећој табели:

Редни број	Стручна спрема	Број радника 2024. године	Учешће у %	Планиран и број радника 2025. године	Учешће у %	Број радника 2025 године	Учешће у %
1	ВСС	9	31	10	33	10	33
2	ССС	20	69	20	67	20	67
Укупно		29	100	30	100	30	100

У број запослених улази директор, као и два радника чије је радно место у стању мировања.

Трошкови производних услуга су на нивоу плана 2025 године, а за око 25% мањи у односу на реализацију 2024 године.

Трошкови амортизације и резервисања су на нивоу реализације 2024 године, као и нематеријални трошкови.

Укупни расходи 2025. године су 639.710.000 динара, а укупни приходи 648.174.000 динара, одложени порески приходи периода су 10.308.000 динара. Нето добитак у 2025. години је 18.772.000 динара.

Предузеће је по Закону о рачуноводству у обавези да изврши ревизију финансијских извештаја и за те потребе је ангажована независна ревизорска кућа, која је дала позитивно мишљење на финансијске извештаје, који обухватају биланс стања, биланс успеха и напомене уз финансијске извештаје на дан 31. децембар 2025. године.

## 10. ЗАКЉУЧАК

На основу података из извештаја произилази да је предузеће у 2025. години завршило пословање са нето добитком.

Предузеће је током 2025. године успело да оствари следеће циљеве:

- Обезбедити стабилно и сигурно снабдевање гасом потрошача на територији Општине Темерин
- Потраживања од купаца се континуирано прате и спроводе активности са циљом да се она наплате.
- Вршена је замена мерних уређаја у циљу модернизације и смањења губитака на мрежи у складу са законским прописима.

ДИРЕКТОРИЦА

Маја Бјекић маст.инг.арх.



Broj:703/25-X

## IZVEŠTAJ O REVIZIJI FINANSIJSKIH IZVEŠTAJA

СКУПШТИНА ОПШТИНЕ ТЕМЕРИНСКИ  
ОРГАН УПРАВЕ

Skupštini i nadzornom odboru Javno preduzeće »Gas«, Temerin

Примљено: 29 MAY 2026				
Органи	Орг.јед.	Б.П.О.Ј.	ПРИЛОГ	ВРЕДНОСТ
	01	020-107 2026		

### Pozitivno mišljenje

Izvršili smo reviziju finansijskih izveštaja društva **Javno preduzeće »Gas«, Temerin** (u daljem tekstu: „Društvo“), koji obuhvataju bilans stanja na dan 31. decembra 2025. godine, odgovarajući bilans uspeha za godinu koja se završava na taj dan i napomene uz finansijske izveštaje koje uključuju sumarni pregled značajnih računovodstvenih politika.

Po našem mišljenju, priloženi finansijski izveštaji istinito i objektivno prikazuju, po svim materijalno značajnim aspektima, finansijsku poziciju Društva na dan 31. decembra 2025. godine, i njegovu finansijsku uspešnost za godinu koja se završava na taj dan, u skladu sa računovodstvenim propisima važećim u Republici Srbiji, zasnovanim na Zakonu o računovodstvu, i računovodstvenim politikama obelodanjenim u Napomeni 3. uz finansijske izveštaje.

### Osnova za mišljenje

Reviziju smo izvršili u skladu sa Međunarodnim standardima revizije (MSR) važećim u Republici Srbiji. Naše odgovornosti u skladu sa tim standardima su detaljnije opisane u odeljku izveštaja koji je naslovljen *Odgovornosti revizora za reviziju finansijskih izveštaja*. Mi smo nezavisni u odnosu na Društvo u skladu sa *Etičkim kodeksom za profesionalne računovođe* Odbora za međunarodne etičke standarde za računovođe (IESBA Kodeks) i etičkim zahtevima koji su relevantni za našu reviziju finansijskih izveštaja u Republici Srbiji, i ispunili smo naše druge etičke odgovornosti u skladu sa ovim zahtevima i IESBA Kodeksom. Smatramo da su revizijski dokazi koji smo pribavili dovoljni i adekvatni da nam pruže osnovu za naše mišljenje.

# IZVEŠTAJ O REVIZIJI FINANSIJSKIH IZVEŠTAJA (nastavak)

Skupštini i nadzornom odboru Javno preduzeće »Gas«, Temerin

## *Skretanje pažnje*

Naše mišljenje ne sadrži rezervu po sledećem:

Kao što je navedeno u Napomeni 2, uz priložene finansijske izveštaje, u skladu sa Zakonom o računovodstvu, potpun set finansijskih izveštaja Društva za 2025. godinu obuhvata bilans stanja, bilans uspeha i napomene uz finansijske izveštaje, obzirom da je Društvo klasifikovano kao malo pravno lice.

U skladu sa navedenim, Društvo za 2025. godinu nije u obavezi da pripremi izveštaj o ostalom rezultatu, izveštaj o tokovima gotovine i izveštaj o promenama na kapitalu.

## *Ostala pitanja*

Društvo je javno preduzeće i shodno tome, nabavke dobara i usluga vrši u skladu sa Zakonom o javnim nabavkama, ("Sl. glasnik RS", br. 92/2023), a što podrazumeva sačinjavanje godišnjeg plan javnih nabavki i po njihovoj realizaciji i izveštaj o izvršenim javnim nabavkama. Plan i izveštaj javnih nabavki nisu predmet ove revizije te o navedenom ne izražavamo mišljenje.

## *Odgovornost rukovodstva i lica ovlašćenih za upravljanje za finansijske izveštaje*

Rukovodstvo je odgovorno za pripremu finansijskih izveštaja koji pružaju istinit i objektivan prikaz u skladu sa računovodstvenim propisima važećim u Republici Srbiji, zasnovanim na Zakonu o računovodstvu i za one interne kontrole za koje odredi da su potrebne za pripremu finansijskih izveštaja koji ne sadrže materijalno značajne pogrešne iskaze, nastale usled kriminalne radnje ili greške.

Pri sastavljanju finansijskih izveštaja, rukovodstvo je odgovorno za procenu sposobnosti Društva da nastavi sa poslovanjem u skladu sa načelom stalnosti, obelodanjujući, po potrebi, pitanja koja se odnose na stalnost poslovanja i primenu načela stalnosti poslovanja kao računovodstvene osnove, osim ako rukovodstvo namerava da likvidira Društvo ili da obustavi poslovanje, ili nema drugu realnu mogućnost osim da to uradi.

Lica ovlašćena za upravljanje su odgovorna za nadgledanje procesa finansijskog izveštavanja Društva

## IZVEŠTAJ O REVIZIJI FINANSIJSKIH IZVEŠTAJA (nastavak)

Skupštini i nadzornom odboru Javno preduzeće »Gas«, Temerin

### *Odgovornost revizora za reviziju finansijskih izveštaja*

Naš cilj je sticanje uveravanja u razumnoj meri o tome da finansijski izveštaji, uzeti u celini, ne sadrže materijalno značajne pogrešne iskaze, nastale usled kriminalne radnje ili greške; i izdavanje izveštaja revizora koji sadrži mišljenje revizora. Uveravanje u razumnoj meri označava visok nivo uveravanja, ali ne predstavlja garanciju da će revizija sprovedena u skladu sa Međunarodnim standardima revizije uvek otkriti materijalno pogrešne iskaze ako takvi iskazi postoje. Pogrešni iskazi mogu da nastanu usled kriminalne radnje ili greške i smatraju se materijalno značajnim ako je razumno očekivati da će oni, pojedinačno ili zbirno, uticati na ekonomske odluke korisnika donete na osnovu ovih finansijskih izveštaja.

Kao deo revizije u skladu sa Međunarodnim standardima revizije, mi primenjujemo profesionalno prosuđivanje i održavamo profesionalni skepticizam tokom revizije. Isto tako, mi:

- Vršimo identifikaciju i procenu rizika od materijalno značajnih pogrešnih iskaza u finansijskim izveštajima, nastalih usled kriminalne radnje ili greške; osmišljavanje i obavljanje revizijskih postupaka koji su prikladni za te rizike; i pribavljanje dovoljno adekvatnih revizijskih dokaza da obezbede osnovu za mišljenje revizora. Rizik da neće biti identifikovani materijalno značajni pogrešni iskazi koji su rezultat kriminalne radnje je veći nego za pogrešne iskaze nastale usled greške, zato što kriminalna radnja može da uključi udruživanje, falsifikovanje, namerne propuste, lažno predstavljanje ili zaobilaženje interne kontrole.
- Stičemo razumevanje o internim kontrolama koje su relevantne za reviziju radi osmišljavanja revizijskih postupaka koji su prikladni u datim okolnostima, ali ne u cilju izražavanja mišljenja o efikasnosti sistema interne kontrole entiteta.
- Vršimo procenu primenjenih računovodstvenih politika i u kojoj meri su razumne računovodstvene procene i povezana obelodanjivanja koje je izvršilo rukovodstvo.
- Donosimo zaključak o prikladnosti primene načela stalnosti kao računovodstvene osnove od strane rukovodstva i, na osnovu prikupljenih revizijskih dokaza, da li postoji materijalna neizvesnost u vezi sa događajima ili uslovima koji mogu da izazovu značajnu sumnju u pogledu sposobnosti entiteta da nastavi sa poslovanjem u skladu sa načelom stalnosti. Ako zaključimo da postoji materijalna neizvesnost, dužni smo da u svom izveštaju skrenemo pažnju na povezana obelodanjivanja u finansijskim izveštajima ili, ako takva obelodanjivanja nisu adekvatna, da modifikujemo svoje mišljenje. Naši zaključci se zasnivaju na revizijskim dokazima prikupljenim do datuma izveštaja revizora. Međutim, budući događaji ili uslovi mogu za posledicu da imaju da entitet prestane da posluje u skladu sa načelom stalnosti.
- Vršimo procenu ukupne prezentacije, strukture i sadržaja finansijskih izveštaja, uključujući obelodanjivanja, i da li su u finansijskim izveštajima prikazane osnovne transakcije i događaji na takav način da se postigne fer prezentacija.

# IZVEŠTAJ O REVIZIJI FINANSIJSKIH IZVEŠTAJA (nastavak)

Skupštini i nadzornom odboru Javno preduzeće »Gas«, Temerin

Saopštavamo licima ovlašćenim za upravljanje, između ostalog, planirani obim i vreme revizije i značajne revizijske nalaze, uključujući sve značajne nedostatke interne kontrole koje smo identifikovali tokom revizije.

Novi Sad, 14.05.2026. godine

  
.....  
Licencirani ovlašćeni revizor  
Jovan Marinković

